


# 新たなサイズがラインナップ 16インチ新登場!!



ついに  
出た!?



# どーん!!

16インチはシャンピング用のみご用意しております!!

16インチ



**オトセイブラシ2nd16" (シャンピング)**


ステンレス: 0.15 mm サイズ: 16 インチ 毛丈: 60 mm  
台素材: 樹脂 ※プレートは付いておりません。

クラッチプレート取付アッセンブリ

【別売り・オプション品】

インバーターやTHE BOSS等でオトセイブラシ2ndが使える!

【取付方法】



1.5cm

クラッチプレート部分

アクリル樹脂

◎クラッチプレート取付アッセンブリ

素材: 樹脂、クラッチプレート 付属品: ビス4本付き  
※センターに取付ないと回転プレを起します。  
※ブラシ台が14インチの為、本体外周のエプロン部より、ブラシが直径で1インチ内側になります。

12インチ

シャンピング用穴開きタイプ登場!!



◎オトセイブラシ2nd12" (シャンピング)

ステンレス: 0.15 mm サイズ: 12 インチ 毛丈: 60 mm  
台素材: 樹脂 ※プレートは付いておりません。

14インチ


シャンピング用穴開きタイプ登場!!



◎オトセイブラシ2nd14" (シャンピング)

ステンレス: 0.15 mm サイズ: 14 インチ 毛丈: 60 mm  
台素材: 樹脂 ※プレートは付いておりません。

★側溝や階段、壁面はこちら★  
アマドーレブラシがお勧め!



◎アマドーレブラシ ◎カスタマイズセット  
極細ステンレス線: 0.15 mmのみ ※オールステンレス  
外形寸法: 185mm×60mm×H55mm 毛丈: 35mm



デッキブラシとしても使える!

**⚠ オトセイブラシ 使用に際してのご注意**

■ご使用前に洗浄機・床面・電源の状況を確認してください。■低トルクのポリッシャーでのご使用はできません。必ず電源の状況を確認してポリッシャーに過電ブレーカーを装着してください。■ご使用前に洗浄面を水で濡らしてからお使いください。乾燥状態で使用した場合、ブレーカーが落ちたりブラシが回転しない場合があります。■FRPや鏡面仕上げ、柔かい石材など、素材によっては傷つくことがありますので、必ず目立たない所でテストしてください。絨毯やカーペットには使用しないでください。■モルタル等の密着性の高い洗浄面では、負荷が掛り回転しない場合があります。■硬い石材でご使用になると、ステンレス線が削れて黒い汚水が出る場合があります。ご使用になる場合は流水を流しながら洗浄するか、汚水を直ぐに回収するようにしてください。■毛先により皮膚に刺さる恐れがある為、ご使用時は手袋などで保護してお使いください。■商品の特性上、使用していくと毛が広がってきます。広がったり曲がった毛は抜かずニッパーなどでカットしてください。無理に抜こうとすると束ごと抜ける場合があります。■使用した後はしっかり水洗いして乾燥した状態で保管してください。洗剤が付いた状態や使用した状態のまま放置すると、素材の腐食や次回使用時に汚水が出る原因になります。